

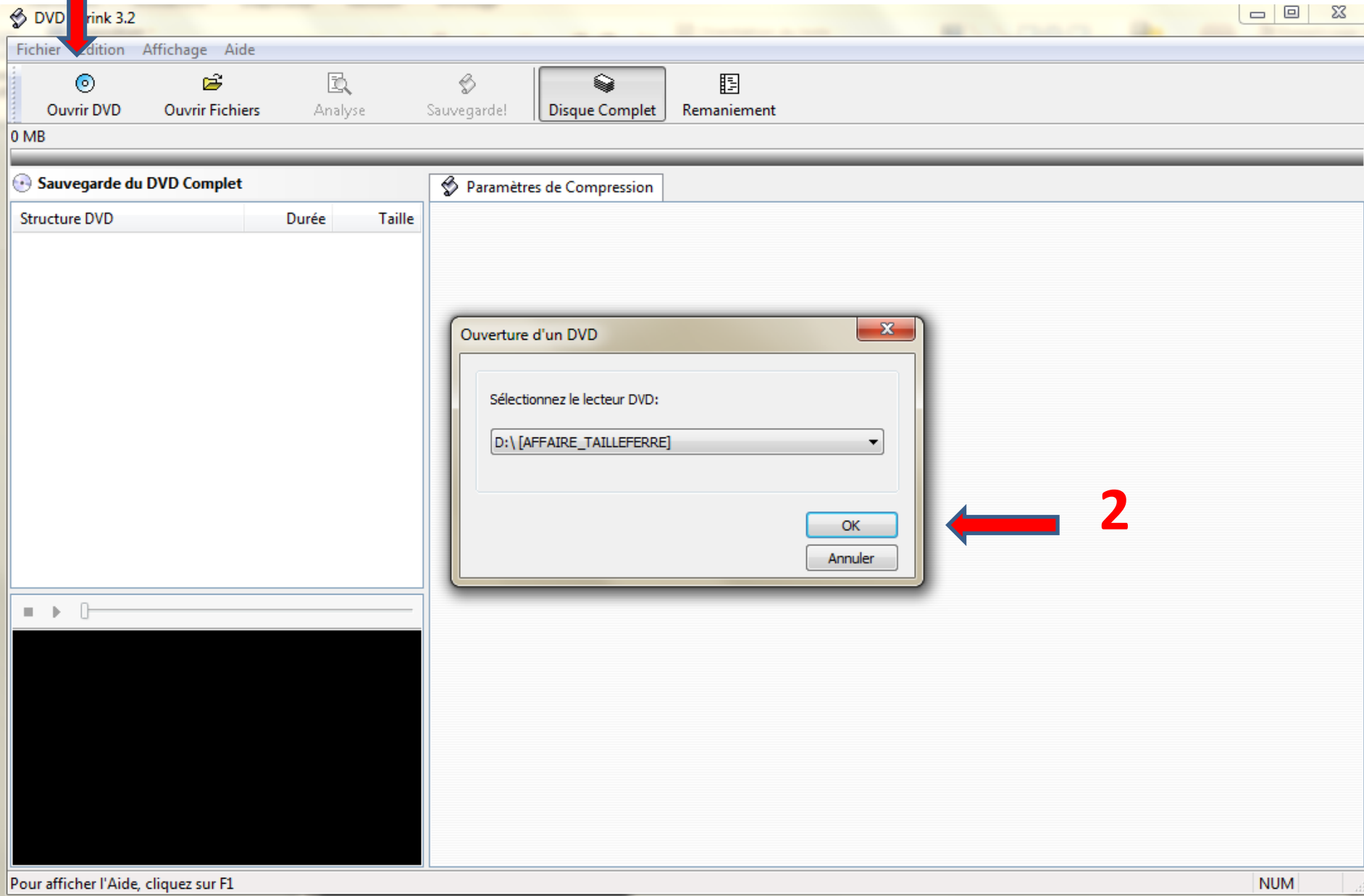
Sélection d'un extrait vidéo à partir d'un DVD

Avec DVD Shrink - version 3.2
(téléchargement gratuit)

Préambule

- la plupart des dvd aujourd'hui commercialisés ne permettent pas d'utiliser le logiciel **DVD shrink** car ils sont protégés contre la copie. Ce n'est pas le cas, par exemple, pour le dvd du bac 2017.
- **DVD Shrink** ne permet pas de remanier des fichiers au format .avi. Si vous travaillez sous Windows, le logiciel Windows movie maker vous permet de créer ces découpages à partir d'un film au format .avi
- Dans le cas où vous voudriez graver plusieurs extraits sur un même dvd, vous serez sans doute amenés à compresser ces fichiers. Attention à bien conserver les éventuels sous-titrages visibles dans le menu : « paramètres de compression ».
- Dernier point : le format .VOB créé par ce logiciel peut être renommé (d'un click droit : renommer) en .avi ou .mpeg sachant que ce format .VOB peut également être lu par le logiciel VLC.

1



2

DVD Shrink 3.2 - D:\

Fichier Edition Affichage Aide

Ouvrir DVD Ouvrir Fichiers Analyse Sauvegarder! Disque Complet Remaniement

0 MB 4,464 MB

Sauvegarde du DVD Complet

Structure DVD	Durée	Taille
AFFAIRE_TAILLEFERRE		
+ Menu	00:00.06	0.95 MB
+ Film Principal	03:24.10	2,647 MB
+ Bonus	00:58.14	1,815 MB
+ Matériel non-référencé		0.08 MB

Paramètres de Compression

Vidéo

Automatique 2,112 MB

57.2 %

Audio


- 1. AC3 2-ch Français 171 MB
- 2. AC3 5.1-ch Français 334 MB

Sous-Titre

- 1. Français 2 MB
- 2. Non-précisé 0 MB

Pour afficher l'Aide, cliquez sur F1

NUM



DVD Shrink 3.2 - DVD remanié

Fichier Edition Affichage Aide

Ouvrir DVD Ouvrir Fichiers Analyse Sauvegarde! Disque Complet Remaniement

0 MB

DVD remanié

Compilation DVD

Structure DVD Durée Taille

Nom	Durée	Taille
Menus		
VTS 1	00:00.03	0.63 MB
VTS 2	00:00.00	0.15 MB
VTS 3	00:00.00	0.15 MB
VTS 4	00:00.00	0.15 MB
VTS 5	00:00.00	0.15 MB
VTS 6	00:00.00	0.15 MB
VTS 7	00:00.00	0.15 MB
Film Principal		
Titre 2	01:42.03	4,227 MB
Bonus		
Titre 1	00:00.06	0.13 MB
Titre 3	00:04.30	135 MB
Titre 4	00:25.18	1,060 MB
Titre 5	00:21.52	962 MB
Titre 6	00:23.15	913 MB
Titre 7	00:27.08	1,156 MB
Titre 8	00:10.08	607 MB
Titre 9	00:10.42	641 MB
Titre 10	00:12.59	777 MB
Titre 11	00:13.43	821 MB
Titre 12	00:10.34	633 MB

Paramètres de Compression Explorateur DVD

Lecteur DVD RW (D:) AFFAIRE_TAILLEFERRE

Titre 2 (double-clic)

Pour afficher l'Aide, cliquez sur F1

NUM

DVD Shrink 3.2 - DVD remanié

Fichier Edition Affichage Aide

Ouvrir DVD Ouvrir Fichiers Analyse Sauvegarder Disque Complet Remaniement

0 MB 4,227 MB

DVD remanié

Paramètres de Compression Explorateur DVD

Lecteur DVD RW (D:) AFFAIRE_TAILLEFERRE

Compilation DVD

Structure DVD	Durée	Taille
DVD		
Titre 2	01:42.03	4,227 MB

Nom Durée Taille

Menus

- VTS 1 00:00.03 0.63 MB
- VTS 2 00:00.00 0.15 MB
- VTS 3 00:00.00 0.15 MB
- VTS 4 00:00.00 0.15 MB
- VTS 5 00:00.00 0.15 MB
- VTS 6 00:00.00 0.15 MB
- VTS 7 00:00.00 0.15 MB

Film Principal

- Titre 2 01:42.03 4,227 MB

Bonus

- Titre 1 00:00.06 0.13 MB
- Titre 3 00:04.30 135 MB
- Titre 4 00:25.18 1,060 MB
- Titre 5 00:21.52 962 MB
- Titre 6 00:23.15 913 MB
- Titre 7 00:27.08 1,156 MB
- Titre 8 00:10.08 607 MB
- Titre 9 00:10.42 641 MB
- Titre 10 00:12.59 777 MB
- Titre 11 00:13.43 821 MB
- Titre 12 00:10.34 633 MB

« redécoupe la scène »

Pour afficher l'Aide, cliquez sur F1

NUM

**Curseurs manuels
pour définir « grossièrement »
le début et la fin de la sélection
(clic droit tenu pour déplacer chaque curseur)**

Découpage des Segments de Film

Image de Départ: 00h 00m 00s 00 images

Image de Fin: 01h 42m 03s 14 images

Durée Totale: 01h 42m 03s 14 images
Taille Totale: 4,227 MB

OK Annuler

	Durée	Taille
0 MB		4,227 MB
DVD remanié		
Compilation DVD		
Structure DVD		
DVD		
Titre 2	01:42.03	4,227
Titre 6	00:00.03	0.63 MB
Titre 7	00:00.00	0.15 MB
Titre 8	00:00.00	0.15 MB
Titre 9	00:00.00	0.15 MB
Titre 10	00:00.00	0.15 MB
Titre 11	00:00.00	0.15 MB
Titre 12	00:00.00	0.15 MB
	01:42.03	4,227 MB
	00:00.06	0.13 MB
	00:04.30	135 MB
	00:25.18	1,060 MB
	00:21.52	962 MB
	00:23.15	913 MB
	00:27.08	1,156 MB
	00:10.08	607 MB
	00:10.42	641 MB
	00:12.59	777 MB
	00:13.43	821 MB
	00:10.34	633 MB

**Cliquer pour affiner les points de sélection
(incréméntation plus ou moins fine
selon le bouton utilisé)**

0 MB

4,227 MB

DVD remanié

Paramètres de Compression Explorateur DVD

Compilation DVD

Structure DVD

Durée

Taille

DVD

Titre 2 01:42.03 4,227

Découpage des Segments de Film



Image de Départ: 00h 19m 08s 10 images



Chapitre



Image de Fin: 00h 22m 43s 23 images



Chapitre

Durée Totale: 00h 03m 35s 13 images

Taille Totale: 152 MB

OK

Annuler

Durée

Taille

00:00.03 0.63 MB

00:00.00 0.15 MB

00:00.00 0.15 MB

00:00.00 0.15 MB

00:00.00 0.15 MB

00:00.00 0.15 MB

00:00.00 0.15 MB

00:00.00 0.15 MB

00:00.00 0.15 MB

01:42.03 4,227 MB

00:00.06 0.13 MB

00:04.30 135 MB

00:25.18 1,060 MB

00:21.52 962 MB

00:23.15 913 MB

00:27.08 1,156 MB

00:10.08 607 MB

00:10.42 641 MB

00:12.59 777 MB

00:13.43 821 MB

00:10.34 633 MB

La 1^{ère} sélection est finie. Valider par OK.

DVD Shrink 3.2 - DVD remanié

Fichier Edition Affichage Aide

Ouvrir DVD Ouvrir Fichiers Analyse Sauvegarder Disque Complet Remaniement

0 MB 152 MB

DVD remanié

Compilation DVD

Structure DVD Durée Taille

Structure DVD	Durée	Taille
DVD		
Titre 2	00:03.35	152 MB

Paramètres de Compression Explorateur DVD

Lecteur DVD RW (D:) AFFAIRE_TAILLEFERRE

Nom	Durée	Taille
Menus		
VTS 1	00:00.03	0.63 MB
VTS 2	00:00.00	0.15 MB
VTS 3	00:00.00	0.15 MB
VTS 4	00:00.00	0.15 MB
VTS 5	00:00.00	0.15 MB
VTS 6	00:00.00	0.15 MB
VTS 7	00:00.00	0.15 MB
Film Principal		
Titre 2	01:42.03	4,227 MB
Bonus		
Titre 1	00:00.06	0.13 MB
Titre 3	00:04.30	135 MB
Titre 4	00:25.18	1,060 MB
Titre 5	00:21.52	962 MB
Titre 6	00:23.15	913 MB
Titre 7	00:27.08	1,156 MB
Titre 9	00:10.08	607 MB
Titre 10	00:10.42	641 MB
Titre 11	00:12.59	777 MB
Titre 12	00:13.43	821 MB
	00:10.34	633 MB

Le début de la sélection apparaît. On peut écouter pour la vérifier. Si une retouche est nécessaire, reprendre la procédure à partir du découpage des segments. La découpe validée, cliquer sur « Sauvegarde ! ».

Créer le dossier dans votre ordinateur où seront sauvegardés les fichiers de découpage (bouton « explorer » ...) puis OK

Décocher cette option

Sauvegarde du DVD

Périphérique Cible: **Zone DVD** | Qualité | Sauvegarde | Paramètres de Gravure

Sélectionnez le périphérique pour permettre la gravure, installez Nero!

Dossier sur disque dur

Sélectionnez le dossier pour les fichiers obtenus:

C:\Users\Altergo\Desktop\essai pour DVD

Espace requis: 152 MB

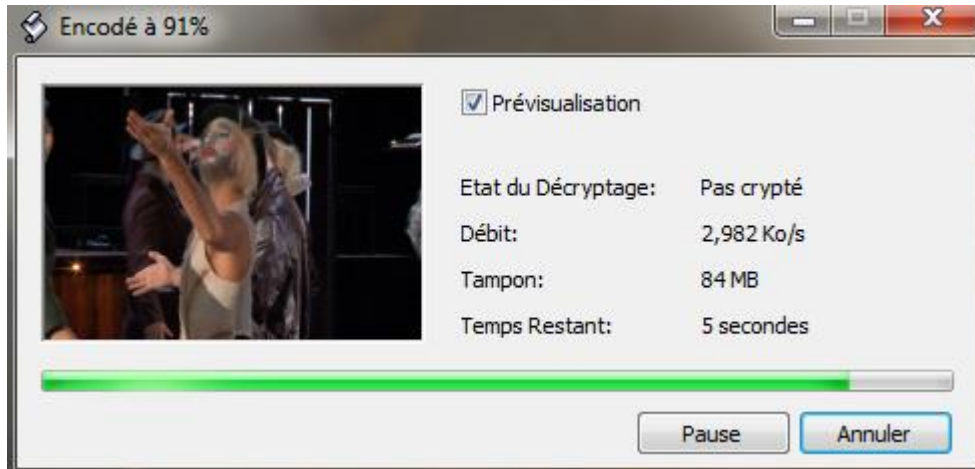
Espace disponible dans le dossier: 218,110 MB

Créer les sous-dossiers VIDEO_TS et AUDIO_TS.

OK | Annuler | Aide

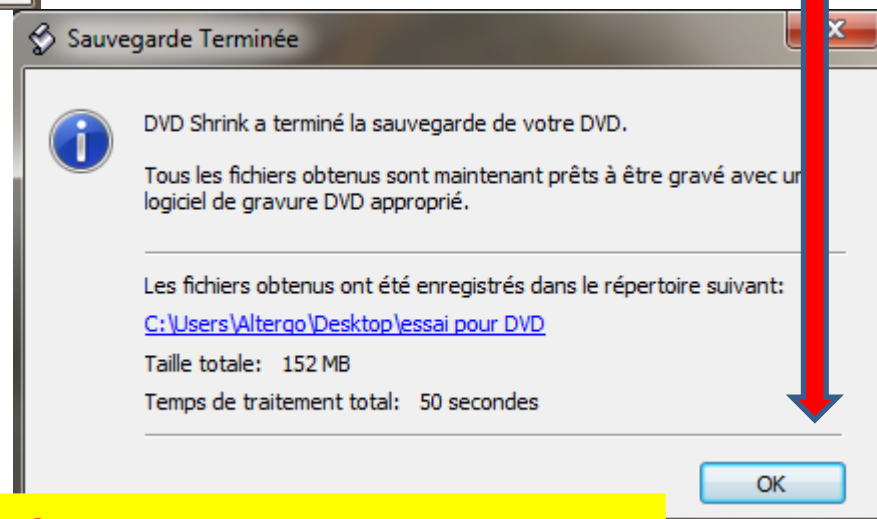
Structure DVD	Durée	Taille
DVD		
Titre 2	00:03.35	152
	00:00.03	0.63 MB
	00:00.00	0.15 MB
	00:00.00	0.15 MB
	00:00.00	0.15 MB
	00:00.00	0.15 MB
	00:00.00	0.15 MB
	00:00.00	0.15 MB
	00:00.00	0.15 MB
	01:42.03	4,227 MB
	00:00.06	0.13 MB
	00:04.30	135 MB
	00:25.18	1,060 MB
	00:21.52	962 MB
	00:23.15	913 MB
	00:27.08	1,156 MB
	00:10.08	607 MB
	00:10.42	641 MB
	00:12.59	777 MB
	00:13.43	821 MB
	00:10.34	633 MB

Pour afficher l'Aide, cliquez sur F1



L'encodage se déroule pendant quelques secondes, selon la durée (la taille) de la sélection...

... puis message de fin de sauvegarde. **OK**



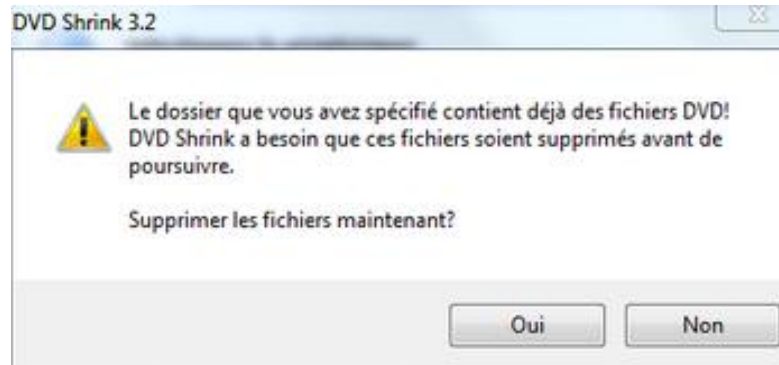
POINT DE VIGILANCE

A ce stade, repérer le fichier **VTS_01_1.VOB** créé dans le dossier de sauvegarde pour le **renommer**.

Cette procédure est indispensable pour que la sauvegarde suivante n'écrase pas la précédente ! De plus, cela permet de retrouver plus facilement ses petits !

Découpage de plusieurs extraits

- Si vous travaillez sur plusieurs extraits d'un même dvd, le logiciel vous avertit :



- Vous pouvez cliquer sur « oui » sans danger puisqu'il crée à nouveau les fichiers annexes.

Il ne reste plus qu'à renouveler la même
procédure de découpage

(l'étape de création du dossier de sauvegarde ne sera plus nécessaire et sa destination sera sélectionnée par défaut)

Bonne capture !